

Absender:

Mein Name:

.....

Mein Alter /Meine Klasse:

.....

Meine Schule:

.....

Meine Adresse:

.....

.....

Porto zahlt
Empfänger!

Österreichische Bibelgesellschaft
Bibelzentrum beim Museumsquartier
„MALWETTBEWERB“
Breite Gasse 4–8/1
1070 Wien



Szene 6: Mose blickt ins Verheißene Land



Was geht Mose durch den Kopf, als er auf dem Hügel steht und ins Verheißene Land blickt?




.....
.....
.....

Wir freuen uns
über alle Ein-
sendungen bis
30.4.2020 und
werden gerne
Preise verlosen!

Impressum: Herausgegeben von der Österreichischen Bibelgesellschaft. Bibelzentrum beim Museumsquartier, Breite Gasse 4–8/1, 1070 Wien, Tel.: 01 5238240, www.bibelgesellschaft.at, bibelzentrum@bibelgesellschaft.at. Öffnungszeiten: Mo.–Fr. 9.30–16.00 Uhr, Do. 9.30–20.00 Uhr. Die Arbeit der Österreichischen Bibelgesellschaft finanziert sich nahezu ausschließlich durch Spenden. Spendenkonto: Raiffeisenlandesbank Wien-Niederösterreich, IBAN: AT39 3200 0000 0747 5171, BIC: RLNWATWW. Konzept: Susanna Michalek. Gestaltung: Hilde Matouschek.

Österreichische Bibelgesellschaft @bibelzentrumwien

Trotz sorgfältiger Recherche konnten Herkunft und Rechte einiger Bilder nicht geklärt werden. Für Hinweise sind wir dankbar.



**Ausstellung mit biblischen
Erzählfiguren im Bibelzentrum**

Begleitheft für SchülerInnen zur Ausstellung
„Mose: Mit Gott in die Freiheit“ mit Biblischen
Erzählfiguren im Bibelzentrum, 9.3.–31.8.2018

BIBEL  **ZENTRUM**
der ort zum wort

Herzlich willkommen im Bibelzentrum!

Sechs ausgewählte Szenen aus den Erzählungen rund um Mose führen dich zu zentralen Geschichten aus dem ersten Teil der Bibel, dem Alten (oder Ersten) Testament. Mit besonderem Blick auf die Freiheit wollen wir zeigen, wie und warum dieser Geschichte von damals auch heute noch eine besondere Bedeutung zukommt.

Vom kleinen Mose im Körbchen am Nilufer führt unsere Reise über den brennenden Dornbusch und Mose mit seinem Bruder Aaron vor dem Pharao hin zum Auszug aus Ägypten. Mose empfängt die zehn Gebote. Sein Leben endet schließlich mit dem Blick ins Verheißene Land.

Komm mit auf die Reise durch diese biblischen Geschichten und begleite Mose auf seinem Weg mit Gott in die Freiheit!

Dein Team des Bibelzentrums



Hast du gewusst, dass



- ... es die Bibel oder zumindest einen Teil davon in 2650 Sprachen gibt?
- ... die Bibel ursprünglich auf Hebräisch und Griechisch verfasst wurde?
- ... das Neue Testament aus 27 Teilen/Büchern besteht?
- ... Pergament aus einer Tierhaut gemacht wird?
- ... die älteste Bibel im Bibelzentrum über 500 Jahre alt ist?
- ... man im Hebräischen a, e, i, o, u nicht geschrieben hat?
- ... es in der Bibliothek des Bibelzentrums die Bibel in mehr als 460 Sprachen gibt?
- ... man im Mittelalter die Bibel nur auf Lateinisch lesen konnte?
- ... die Bibel auf der ganzen Welt das Buch ist, das am meisten gelesen wird?



Infobox: Gott führt Mose in die Freiheit

Mit dem Alten (Ersten) Testament (AT) beginnt die Erzählung der gemeinsamen Geschichte von Gott und den Menschen. Die Menschen lernen Gott kennen und vertrauen auf ihn.

JHWH sind die vier Schriftzeichen, die den Namen Gottes in der hebräischen Bibel im AT bezeichnen. Sie bedeuten: „Ich bin der, ich bin da.“ (Ich bin für euch da. 2. Mos/Ex 3,14) Ungewiss bleibt die Aussprache. Seit der Zerstörung des Jerusalemer Tempels bis heute vermeiden Juden es, diesen Namen auszusprechen aus Ehrfurcht vor der Größe Gottes (oft: Jahwe → der HERR).

Dieser Schriftzug in Althebräisch bedeutet GOTT, der HERR (JHWH):

יהוה

Zeichne hier nach:

Mose im Alten Testament

Woher wisst ihr von mir?


Der erste Teil der Bibel, das Alte (Erste) Testament, beginnt mit den fünf Büchern Mose (= Pentateuch). im Judentum heißen sie Tora (Belehrung).

Im Christentum heißen diese 5 Bücher (5 Bücher in Regal beschriftet?): Genesis / 1. Mose, Exodus / 2. Mose, Leviticus / 3. Mose, Numeri / 4. Mose, Deuteronomium / 5. Mose. Sie erzählen die Geschichte meines Volkes – beginnend mit der Erschaffung der Welt und der Menschen.

Welche Bedeutung habe ich in der Bibel?

Ich führe im Auftrag Gottes das Volk Gottes (JHWH) aus Ägypten in die Freiheit und 40 Jahre durch die Wüste. Am Berg Sinai lehre ich es, die Gesetze Gottes zu befolgen (10 Gebote). Schließlich endet mein Leben an der Grenze zum Verheißenen Land im Alter von 120 Jahren.

Szene 1: Ein Kind wird gerettet



(Michael Landgraf, Kinder-Bibel-Zum-Selbstgestalten. (c) 2007 Calwer Verlag / Deutsche Bibelgesellschaft, Stuttgart 2011)

Zeichne die Szene dazu!

Sieh dir die Buchstaben genau an: Schreibe „Mose“ und deinen Namen in die Kästchen! Achtung: In Hebräisch schreibst du von rechts nach links. Lass A, E, I, O, U weg!

Mose

Mein Name

א	Aleph	- (')
ב	Beth	- b
ג	Gimel	- g
ד	Daleth	- d
ה	He	- h
ו	Waw	- w
ז	Zajin	- s
ח	Chet	- ch
ט	Tet	- t
י	Jot	- j
כ	Kaph	- k
ל	Lamed	- l
מ	Mem	- m
נ	Nun	- n
ס	Samech	- s
ע	Ajin	- (')
פ	Pe	- p
צ	Zade	- z
ק	Qoph	- k
ר	Resch	- r
ש	Schin, Sin	- sch, s
ת	Taw	- t




Szene 1: Pua und Schifra – zwei kluge und mutige Frauen



Hier siehst du Pua und Schifra, zwei Hebammen, vor dem Thron des Pharaos (König von Ägypten), es haben sich 7 Unterschiede eingeschlichen. Findest du alle?



ZUR ZEIT DES ALTEN TESTAMENTS



Aus: Geschichten und Bilder zum Alten Testament: Mit Mose durch die Wüste (2000), Agentur des Rauhen Hauses; Hamburg.

Szene 2: Mose am brennenden Dornbusch



Male aus! Schreibe um das Bild Gedanken, die dir beim Lesen der Stelle durch den Kopf gehen.





Setze hier ein:

Ich bin ___ ich ___, der ich ___
und der ich _____.



Findest du alle Zeichen und Buchstaben? Bestimmt kannst du den ganzen Satz darstellen.

Szene 2: Gott spricht zu Mose

Probiere aus! DER stellt du so dar:




Deutsches Fingeralphabet



Findest du die richtigen Orte?
NIL, SINAI, MITTELMEER,
ROTES MEER GIZEH.



Link zum Fingeralphabet: www.weckt-die-lebenseister.de



Aus: Geschichten und Bilder zum Alten Testament: Mit Mose durch die Wüste (2003), Agentur des Räumlichen Hauses, Hamburg.


Szene 3: Mose und Aaron vor dem Pharao



Male alle Kästchen mit den richtigen 10 Plagen an. Achtung: Manche sind mehrmals abgebildet. Kannst du sie auch in die richtige Reihenfolge bringen? Tipp: Wählst du die richtigen, erhältst du den 1. Buchstaben des Namens von Moses Bruder. Dieser half Mose vor dem Pharao.



Christliche Verlagsgesellschaft Dittenburg.
Mit Kindern die Bibel entdecken, Band 3



Szene 4: Der Weg durchs Meer in die Freiheit



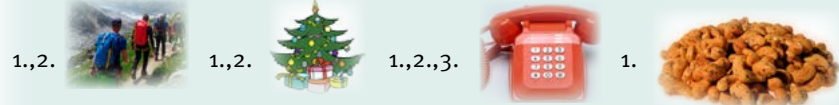
Findest du alle 9 Buchstaben in dem Bild? Setze sie richtig zusammen und du erhältst den Namen des Meeres, durch das das Volk Gottes zog.



○ ○ ○ ○ ○ ○ ○ ○ ○ ○

Wovon ernährte sich das Volk in der Wüste?

Nimm immer die angegebenen Buchstaben und du findest es heraus.



= _____ sind Vögel, die zweimal pro Jahr über die Halbinsel Sinai flogen. Von dem langen Flug zwischen Europa und Afrika waren sie oft so erschöpft, dass sie tief flogen. So konnte man sie leicht fangen.




= _____ wächst an Sträuchern und ist erbsengroß und schmeckt süß. Man kann daraus Brot backen. Wasser gewann man aus Felsspalten oder von Oasen. Mose schlug mit seinem Stab gegen einen Felsen und Trinkwasser floss heraus.

Szene 5: Steintafeln mit guten Regeln – unser Leben wird gelingen



Irrgarten des Lebens – Gebote helfen uns! Finde den Weg und schreibe die Buchstaben an:



Gruppenarbeit:

- Welche Gebote/Gesetze begegnen uns im Alltag?
- Wozu gibt es Gesetze überhaupt?
- Wer gibt die Gesetze?
- Wovon ist der Inhalt der Gesetze abhängig?



Schreib die Gebote in deinen Worten auf, z.B.: Ich möchte helfen und teilen, nicht kaputt machen und verletzen. Du findest je eine Bibelstelle zum Nachlesen!



Szene 5: Gesetzestafeln

Ich bin Jahwe, dein Gott,
der dich Ägypten herausgeführt hat aus dem Sklavenhaus.

Du wirst deshalb für dich keine anderen Götter haben neben mir.

Du wirst dir kein Gottesbild herstellen und keine Gestalt von irgendetwas am Himmel oben, auf der Erde unten oder im Wasser unter der Erde. Du wirst dich nicht vor ihnen niederwerfen und ihnen nicht dienen.

Du wirst den Namen Jahwes, deines Gottes, nicht missbrauchen.

Du wirst den Sabbat heilig halten: Erwinnere dich immer daran!

Sechs Tage kannst du arbeiten, der siebte Tag ist aber ein Tag der Ruhe, deinem Gott geweiht.

Du wirst deinen Vater und deine Mutter ehren, sodass du lange lebst in dem Land, das dein Gott dir gab.

Du wirst nicht morden.

Du wirst nicht die Ehe brechen.

Du wirst nicht stehlen.

Du wirst nicht falsch aussagen gegen deinen Nächsten.

Du wirst nicht nach der Frau deines Nächsten verlangen.

Du wirst nicht verlangen nach dem Vieh oder irgendetwas, das deinem Nächsten gehört.

Jesus lehrt seine Freunde das Vaterunser: Mt 6,5-15
Rut und Naomi: Buch Rut
Nabots Weinberg: 1 Kön 21
Das Goldene Kalb: Ex 32
Josef und seine Brüder: Gen 37
David und Batseba: 2 Sam 10-12
Kain und Abel: Gen 4, 1-16
Jesus und die Ehebrecherin: Joh 7,53 – 8,11
Salomo und die zwei Frauen: 1 Kön 3, 16-28
Gott erschafft die Welt in sieben Tagen: Gen 1, 1-2,1
Gebot: 2. Mose 20 / 5. Mose 5

Ordne oben richtig zu!
Du findest hier je eine Bibelstelle zum Nachlesen.



© Oberthur, Rainer: Die Bibel für Kinder und alle im Hause, Kösel-Verlag, München 2004

Szene 5: Warum gab Gott Gesetze?



Lies hier nach und fülle aus!



Bibelstelle	3. Mose 18,5	5. Mose 5,1	Josua 1,8	Psalm 119,93	Ezechiel / Hese-kiel 20,11
Was gab Gott?					
Wozu?					



Vergleiche die Bibelstellen und schreibe auf, was die Gesetze für Israel bedeuteten:

5. Mose 6,4-9

Josua 1,7-8



7. Gebot: Füll aus und besprich es dann mit einer/m Freund/in. Ist das auch Diebstahl?



	Ja	Nein
Bei einem Test in der Schule abschreiben.		
Ein geliehenes Spiel nicht zurückgeben.		
Von Fremden verlorenes Geld an sich nehmen.		
Zu viel herausbekommenes Wechselgeld nicht zurückgeben.		
Durch Müll die Natur verschmutzen.		
Zeitungen aus dem Ständer nehmen, ohne zu bezahlen.		

Abschlussquiz für Mose-Profis



Du findest alle Antworten im Heft und an den Stationen! Suche sie im Rätsel und schreibe sie auf!



1. Wo wurde Mose geboren? _____
2. Wie hieß eine der zwei Hebammen (3 Buchstaben)? _____
3. Wie hieß der Pharao? _____
4. Wie heißt das gelobte Land? _____
5. Wie hieß die Schwester von Mose? _____
6. Wovon handelt das 8. Gebot? _____
7. Wie hieß der Bruder von Mose? _____
8. Wie nennt sich das Volk Gottes hier? _____
9. Wo bewahrten sie die 10 Gebote auf? _____
10. Welchen Vogel aß man in der Wüste? _____
11. Welche Plage folgte auf die Plage des Hagels? _____
12. Wie nennt man den Auszug aus Ägypten? _____
13. Worin erscheint Gott Mose zuerst? _____
14. Wie heißt der Berg, an dem Mose die 10 Gebote von Gott erhält?

RÄTSEL zum Ausmalen:



L	E	I	S	R	A	E	L	I	T	E	N	U
Ä	J	U	K	L	X	E	X	O	N	E	G	O
G	H	E	I	O	G	U	R	N	E	G	Ü	L
Y	E	M	D	U	O	I	D	K	F	V	J	A
P	U	U	A	E	I	H	R	A	M	S	E	S
T	S	Q	U	J	C	Ä	G	N	O	Z	T	S
E	C	P	P	S	R	P	Y	A	Z	P	Ö	E
N	H	P	J	W	Q	I	T	A	A	R	F	N
T	R	R	H	C	V	B	I	N	L	O	P	D
R	E	T	E	D	A	L	S	E	D	N	U	B
E	C	H	G	R	E	D	T	I	P	Z	O	I
P	K	A	B	J	G	H	H	Ä	N	U	N	T
E	E	Z	N	O	C	A	J	E	H	A	B	U
N	N	I	M	A	Ü	Y	I	T	U	W	I	V
F	R	E	W	H	C	S	U	B	N	R	O	D



Zeichne uns das gelobte Land, wie du es dir vorstellst! Schneide die obere Hälfte der Seite entlang der Linie aus und schicke Sie uns. Unsere Anschrift und Platz für deinen Namen findest du auf der Rückseite.



Rätselaufösungen:

Seite 8 oben: Ich bin der ich bin, der ich war und der ich sein werde.
 Seite 8 unten: Lösung: links oben nach rechts unten: Mittelmeer, Sinai, Gizeh, Nil, Rotes Meer
 Seite 10 oben: Lösung: Rotes Meer
 Seite 10 unten: Wachtel, Manna und Wasser
 Seite 11: GEBOTE SIND WEGWEISER
 Seite 12: 1. Gebot: 2. Mose 20 / 5. Mose 5 • 2. Das Goldene Kalb: Ex 32 • 3. Jesus lehrt seine Freunde das Vaterunser: Mt 6,5-15 • 4. Gott erschafft die Welt in sieben Tagen: Gen 1, 1-2,1 • 5. Rut und Naami: Buch Rut • 6. Kain und Abel: Gen 4, 1-16 • 7. Jesus und die Ehebrecherin: Joh 7,53 – 8,11 • 8. Salomo und die zwei Frauen: 1 Kön 3, 16-28 • 9. Nabots Weinberg: 1 Kön 21 • 10. David und Batscha: 2 Sam 10-12 • 11. Josef und seine Brüder: Gen 37
 Seite 14: Ägypten, Pua, Ramses, Kanaan, Mirjam, Lügen, Aaron, Israeliten, Bundeslade, Wachtel, Heuschrecken, Exodus, Dornbusch, Sinai