



Links siehst du, wie die Bundeslade ausgesehen haben könnte!

Wir freuen uns über alle Einsendungen bis 30.4.2020 und werden gerne Preise verlosen!

An das
Bibelzentrum
„Gewinnspiel“
Breite Gasse 4–8/1
1070 Wien



**„Kees de Kort:
Bilder zur Bibel. David.“**

Begleitheft für SchülerInnen zur Ausstellung „Kees de Kort: Bilder zur Bibel. David.“
im Bibelzentrum | 14.03.2014–18.07.2014

Impressum: Herausgegeben von der Österreichischen Bibelgesellschaft. Bibelzentrum beim Museumsquartier, Breite Gasse 4–8/1, 1070 Wien, Tel.: 01 5238240, www.bibelgesellschaft.at, bibelzentrum@bibelgesellschaft.at.
Öffnungszeiten: Mo.–Fr. 9.30–16.00 Uhr, Do. 9.30–20.00 Uhr. Die Arbeit der Österreichischen Bibelgesellschaft finanziert sich nahezu ausschließlich durch Spenden. Spendenkonto 7.475.171 Raiffeisenlandesbank Wien-NÖ (BLZ 32.000), IBAN: AT39 3200 0000 0747 5171. Konzept: Stephanie Moser. Gestaltung: Hilde Matouschek | www.officina.at.



BIBEL  **ZENTRUM**
der ort zum wort

Herzlich willkommen im Bibelzentrum!

Wir freuen uns sehr, dass du zu unserer Ausstellung gekommen bist! Du siehst hier Bilder vom niederländischen Maler Kees de Kort, und zwar die Geschichte „David wird König“. Die Bibel erzählt von verschiedenen Momenten im Leben von David: von seiner Salbung zum König, von seinem Mut im Kampf gegen Goliat und von seiner Zeit als König.

Für deinen Besuch im Bibelzentrum haben wir dieses Heft gestaltet. Was wirst du darin finden? Viele Rätsel und Ausmalbilder rund um die biblischen Geschichten über David, außerdem ein Rezept und auch ein Gewinnspiel haben wir für dich vorbereitet!

Nimm dir dieses Heft mit nach Hause, es ist unser kleines Geschenk an dich. Wir wünschen dir viel Freude damit!

Dein Team des Bibelzentrums



Hast du gewusst, dass



- ... es die Bibel oder zumindest einen Teil davon in 2551 Sprachen gibt?
- ... die Bibel ursprünglich auf Hebräisch und Griechisch verfasst wurde?
- ... das Neue Testament aus 27 Teilen/Büchern besteht?
- ... Pergament aus einer Tierhaut gemacht wird?
- ... die älteste Bibel im Bibelzentrum über 500 Jahre alt ist?
- ... man im Hebräischen a, e, i, o, u nicht geschrieben hat?
- ... es in der Bibliothek des Bibelzentrums die Bibel in mehr als 460 Sprachen gibt?
- ... man im Mittelalter die Bibel nur auf Lateinisch lesen konnte?
- ... die Bibel auf der ganzen Welt das Buch ist, das am meisten gelesen wird?



Samuel und David

Der folgende Text ist aus einer Kinderbibel, sie heißt „Meine bunte Bilderbibel“. Darunter findest du einige Fragen. Wenn du die Geschichte von Davids Salbung gelesen hast, kannst du die Fragen bestimmt beantworten!

„Saul war schon viele Jahre König. Doch mit der Zeit hörte er nicht mehr auf Gott und tat nicht mehr, was Gott von ihm wollte. Da sagte Gott zu Samuel: „Saul kann nicht länger der König über Israel sein. Fülle dein Salbhorn mit Öl und geh nach Betlehem zu Isai. Einen von seinen Söhnen habe ich mir als König auserwählt.“ Samuel tat, was Gott ihm gesagt hatte, und ging nach Betlehem. Isai brachte sieben von seinen Söhnen zu Samuel. Aber keinen von ihnen hatte Gott auserwählt. Samuel fragte Isai: „Sind das alle deine Söhne?“ Isai antwortete: „Nur der Jüngste fehlt noch. Sein Name ist David. Er hütet die Schafe.“ Samuel bat: „Lass ihn holen!“ Als David kam, sagte Gott zu Samuel: „Er ist es. Salbe ihn zum König!“ Da goss Samuel Öl aus seinem Horn über David. So wurde er zum König von Israel bestimmt. Von diesem Tag an war Gott mit David.“

Aus: Meine bunte Bilderbibel, illustriert von Ulf Löfgren
©1997 Deutsche Bibelgesellschaft, Stuttgart.

Warum wollte Gott einen neuen König? _____

Wo wohnte David mit seiner Familie? _____

Wieviel Söhne hatte Isai? _____

Was war Davids Aufgabe bei seinem Vater? _____

Wie heißt der Prophet, der David zum König salbte? _____

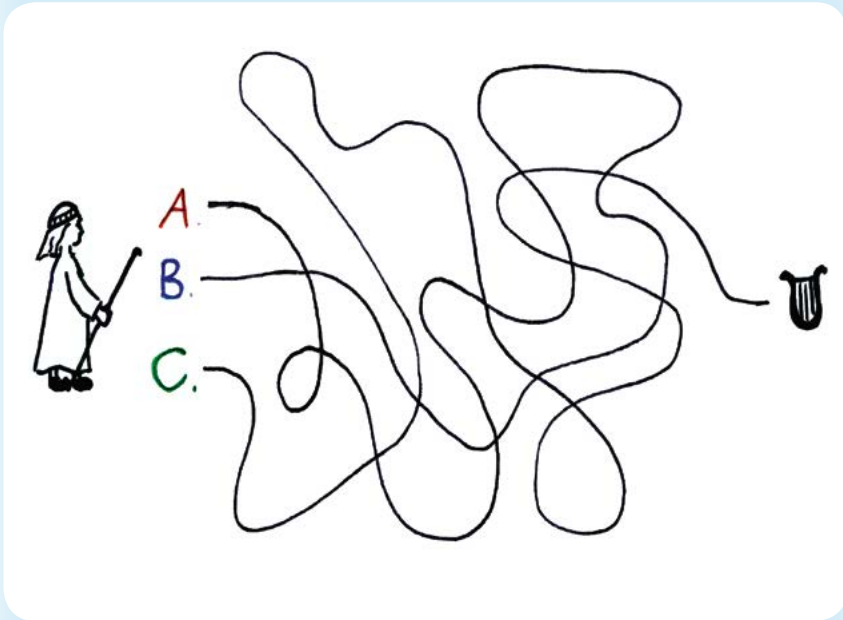


Dieses Horn
kannst du
anmalen!



David der Musiker

David spielte gerne auf seiner Harfe. Er war ein wunderbarer Musiker und später sollte er noch berühmt für seine Lieder werden. Davids Musik half auch König Saul, wenn es ihm nicht gut ging.



Im folgenden Rätsel hat David seine Harfe verloren – hilf ihm sie zu suchen! Welche Linie führt von David zu seiner Harfe?

LÖSUNG: _____



David und Goliath

Wir haben die Geschichte von David und Goliath nacherzählt. Du findest sie in der Bibel im 1. Buch Samuel Kapitel 17.



Goliath war ein _____ .
Er war sehr stark. David war viel _____ als Goliath, aber er war wendig und geschickt. Er konnte mit seiner _____
_____ sehr gut zielen!

Damit schoss David einen Stein an Goliaths Kopf. _____ fiel zu Boden, er war besiegt! Die Philister waren entsetzt: Ihr stärkster Mann war von einem Jungen getötet worden! Voller _____ ergriffen sie die Flucht. Der Krieg war _____ ! Das war ein großes _____ ! Davids Geschicklichkeit hatte den Israeliten zum _____ verholfen und die _____ in die Flucht geschlagen.



Einige Wörter sind aus dem Text herausgefallen. Jeder Strich steht für einen Buchstaben. Kannst du die fehlenden Wörter wieder an die richtige Stellen setzen?
Fehlende Wörter:

*gewonnen, Keiner
Stenschnelder, Goliath, Sieg, Feste, Riese, Philister, Angst*

David holt die Bundeslade

Als David König war, ließ er die Bundeslade nach Jerusalem holen. Es war ein goldener Kasten. Aber nicht nur deshalb war sie für die Israeliten so wertvoll. Auch der Inhalt der Bundeslade war etwas ganz besonderes für dieses Volk: Es waren die steinernen Tafeln auf denen Gottes Gebote standen! Deshalb gab es an diesem Tag ein großes Fest. Die Menschen freuten sich, tanzten und musizierten. Alle waren dabei: König David, Frauen und Männer und natürlich auch Kinder!



Bild aus der „Good News Bible“ Sunrise Edition

Das Bild kannst du bunt anmalen.
Wenn du möchtest kannst du auch
Kinder dazu zeichnen!



Buchstabensalat

In dem folgenden Kästchen sind Worte versteckt, die mit Davids Leben zu tun haben. Suche waagrecht, senkrecht und schräg nach unten. Du kannst mit deinen Freunden auch gemeinsam suchen!

O	R	S	A	L	B	Ö	L	K	C	M	U	S	I	K
G	H	S	J	Ö	O	E	Z	R	S	A	E	W	Ä	E
M	O	D	A	V	I	D	F	G	C	V	R	M	H	U
A	S	L	W	Q	G	K	V	N	H	X	I	S	I	G
N	X	C	I	K	J	A	D	F	A	H	E	B	R	L
Y	S	X	S	A	M	U	E	L	F	B	S	U	T	Q
K	G	T	D	A	T	C	V	H	E	N	E	N	E	J
K	Ö	N	I	G	D	X	G	E	H	S	X	D	N	T
L	J	H	U	M	R	E	Q	R	K	A	M	E	J	Z
G	D	C	V	B	M	O	Ö	D	K	U	J	S	U	F
E	J	Z	I	E	G	E	N	E	I	L	F	L	N	H
S	L	S	J	R	G	A	F	S	H	S	N	A	G	A
A	S	T	E	I	N	S	C	H	L	E	U	D	E	R
N	S	J	F	H	B	C	S	X	V	N	U	E	L	F
G	L	P	R	O	P	H	E	T	G	K	T	T	S	E


Insgesamt kannst du 18 Worte finden:

- 1-3 Worte: Streng dich an, du findest bestimmt noch mehr!
- 4-7 Worte: Gut gemacht! Vielleicht findest du noch ein Wort?
- 7-10 Worte: Du bist ein Tüftler, sehr gut!
- 11-14 Worte: Bravo! Du bist ein Meistersucher!
- 15-16 Worte: Ein Geniestreich! Ganz ausgezeichnet!
- 17-18 Worte: Unschlagbar! Du hast das königlich gemeistert!


Auf Seite 11 findest du als Auflösung alle Worte,
die in diesem Rätsel versteckt sind!



Suchbild



Aus „La Bible Parole de Vie“, Bilder von Annie Vallotton



Im unteren Bild sind 5 Fehler.
Findest du sie alle?



David-Quiz und Gewinnspiel

Beantworte folgende Fragen und füge die Buchstaben hinter den richtigen Antworten zu einem Lösungswort zusammen. Wenn du uns das Lösungswort zuschickst, kannst du eine Kinderbibel oder ein Spiel gewinnen!

- Was war Davids Aufgabe bevor er König wurde?
a) Hutmacher **H** b) Hirte **G** c) Tischler **Z**
- Wer salbte David zum König?
a) Samuel **O** b) König Saul **E** c) Goliath **A**
- Warum ging David an die Front?
a) Er war ein Fan der Philister **M**
b) Er wollte König Saul treffen **R**
c) Er besuchte seine Brüder **L**
- Womit besiegte David den Riesen Goliath?
a) Kanone **F** b) Steinschleuder **I** c) Blasrohr **B**
- In welcher Stadt lebte David als König?
a) Kairo **C** b) Jerusalem **A** c) Nazareth **S**
- Welchen besonderen Gegenstand ließ David nach Jerusalem holen?
a) Die Trompeten von Jericho **P**
b) Die Sandalen des Mose **E**
c) Bundeslade **T**

LÖSUNGSWORT:



Wenn du bei unserem Gewinnspiel mitmachen möchtest, dann schicke uns dein Lösungswort ins Bibelzentrum! Auf der letzten Seite findest du dafür die Vorlage. Du kannst uns das Lösungswort auch gerne per E-Mail schicken, und zwar an: bibelzentrum@bibelgesellschaft.at. Einsendeschluss: 25.07.2014. Zu gewinnen gibt es Kinderbibeln und Spiele mit Bildern von Kees de Kort!

Rezept: Rosinenbrot

Als David die Bundeslade nach Jerusalem holen ließ, gab es ein großes Fest. König David ließ an alle Menschen im Volk Brot, ein Stück Fleisch und einen Rosinenkuchen austeiln.



(Diese Geschichte findest du in der Bibel im 2. Buch Samuel Kapitel 6)

Hier findest du ein Rezept für ein süßes Rosinenbrot!

Dazu brauchst Du:

- 500g Mehl
- 1 Pkg. Backpulver
- 1 Teelöffel Salz
- 25g Margarine
- 380ml Milch
- 100g Zucker
- 125g Rosinen

Und so geht's:

1. Vermische das Mehl mit dem Backpulver und dem Salz in einer Schüssel.
2. Erwärme die Margarine in einem Topf bis sie flüssig ist und schütte die Milch dazu. Lass es etwas abkühlen!
3. Rühre die Flüssigkeit nach und nach in das Mehl ein.
4. Zuletzt mische die Rosinen und den Zucker dazu.
Tipp: Wenn du die Rosinen vorher in warmes Wasser einlegst und dann ein bisschen mit Mehl bestäubst verteilen sie sich besser im Teig.
5. Jetzt kannst du entweder den gesamten Teig in eine gut eingefettete Kuchenform geben oder kleine Brötchen formen und auf einem Blech mit Backpapier auflegen!
6. Backe das Rosinenbrot bei 170 Grad ca. 50 Minuten lang. Wenn du kleine Brötchen geformt hast, werden sie schon nach ca. 35 Minuten fertig sein!

Quelle: www.chefkoch.de/rezepte/961301201704641/Schnelles-Weissbrot-Rosinenbrot-ohne-Hefe.html

Gutes Gelingen!



Auflösung von Seite 7:

Bundeslade, David, Gesang, Goliath, Harfe, Herde, Hirtenjunge, König, Musik, Prophet, Riese, Salbö, Samuel, Saul, Schafe, Steinschleuder, Stimme, Ziegen

So wie auf diesem Bild könnte Davids Harfe ausgesehen haben!



Lösungswort von Seite 9:



Name:

Adresse:

Alter:

Ich bin mit meinen Eltern

mit meiner Klasse

mit ins Bibelzentrum gekommen.

